

**UNITE
FOR
GOOD**

På vei til et nytt Rotaryår FORBEREDELSE TIL PELS

PELS er en årlig samling for deg som skal inn i rollen som klubbpresident eller sekretær. På PELS blir du bedre kjent med distriktet, med stab og komiteer, men mest av alt, - du får kunnskap om Rotarys kjerneverdier.

Som et tilbud til alle som skal på PELS, eller andre som har lyst på Rotary-påfyll, anbefaler vi å minimum gjennomføre kursene Club President Basics og Club Secretary Basics, som du finner på Rotary Learning Center. Dette vil gjøre deg enda bedre forberedt på rollen din.

På de neste sidene står oppskriften på hvordan du kommer inn på Rotary Learning Center, - og hvor du finner kursene.

Problem med å komme inn på MY ROTARY?

WEBINAR

6.mars og 10.mars 2025
Begge dager kl 19 - 20

Tips og triks, - og løsning på vanlige utfordringer.

Har du ikke anledning til å delta på webinar?

Ring vår (DICO) - IT-mann, Finn Jarle - mobil 930 36 216

Overraskelser
til noen av dere
som gjennomfører
kursene

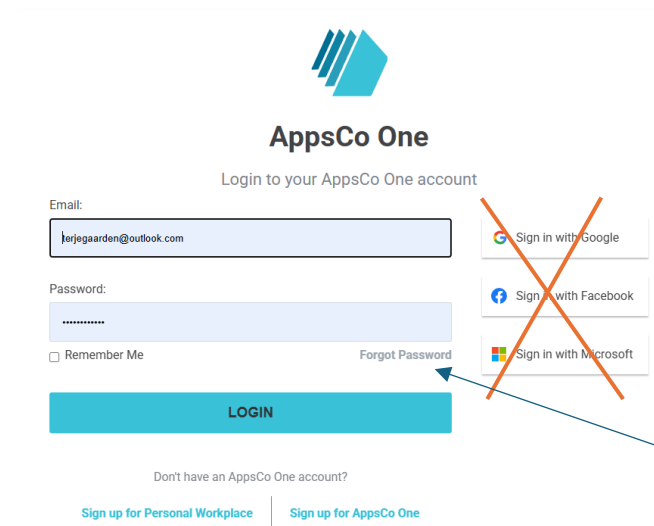
<https://meet.google.com/izy-vfam-uut>

Rotary Learning Center

Anbefalte kurs før oppmøte på PELS – 28.-30.mars 2025.

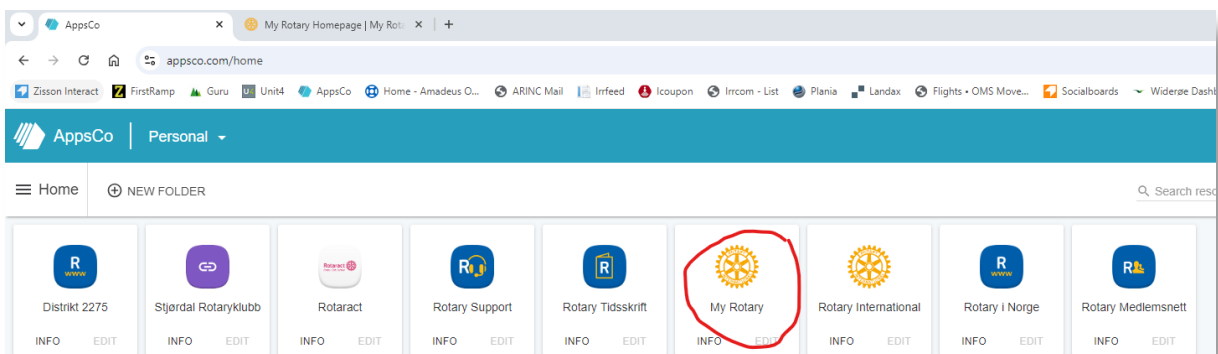
Det er ^{minst} to måter du kan logge deg på MY ROTARY

1. Logg på via APPSCO: <https://appsco.com>



Logg inn i **AppsCo** med din epostadresse, - den som er registrert i Rotary Medlemsnett.

Glemt passord?
Trykk **Forgot Password**, og du får en epost med mulighet for å skape et nytt passord.



My Rotary leder deg videre på veien

2. Eller logg på direkte: <https://my.rotary.org>

Bruk samme pålogging som du bruker i det norske Medlemsnett

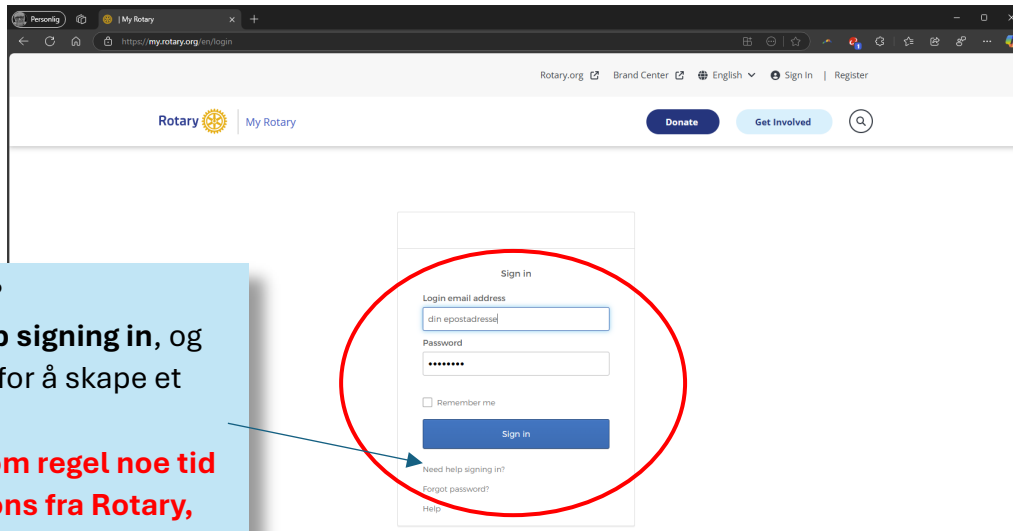
Login email address: Din epostadresse i det norske Medlemsnett

Password: Det samme som du bruker når du logger inn i Medlemsnett

Glemt passord?

Trykk **Need help signing in**, og du får mulighet for å skape et nytt passord.

OBS! Det tar som regel noe tid før du får respons fra Rotary, når du ber om nytt passord.



Rotary.org Brand Center English Sign In Register

Rotary My Rotary Donate Get Involved

Sign in

Login email address
din epostadresse

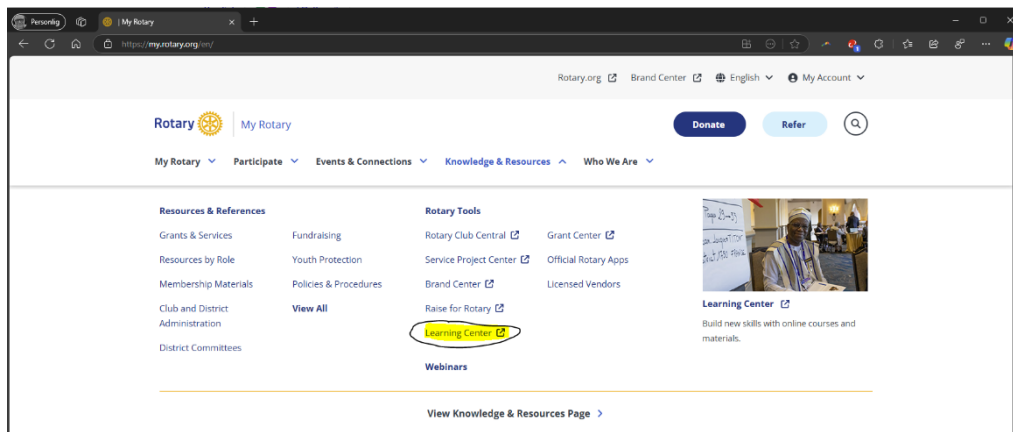
Password

Remember me

Sign in

Need help signing in?
Forgot password?
Help

3. Velg fane «Knowledge & Resources, og velg Learning Center, eller bruk snarveien som vist nedenfor.



Rotary.org Brand Center English My Account

Rotary My Rotary Donate Refer

My Rotary Participate Events & Connections Knowledge & Resources Who We Are

Resources & References
Grants & Services
Resources by Role
Membership Materials
Club and District Administration
District Committees

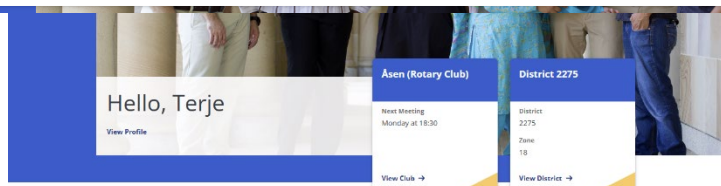
Fundraising
Youth Protection
Policies & Procedures
View All

Rotary Tools
Rotary Club Central
Service Project Center
Brand Center
Raise for Rotary
Learning Center

Grant Center
Official Rotary Apps
Licensed Vendors

Learning Center
Build new skills with online courses and materials.

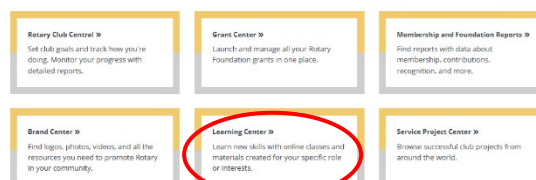
View Knowledge & Resources Page



Hello, Terje
View Profile

Asen (Rotary Club)
Next Meeting
Monday at 18:30
View Club

District 2275
District:
2275
Zone:
19
View District



Rotary Club Central
Set club goals and track how you're doing. Monitor your progress with detailed reports.

Grant Center
Launch and manage all your Rotary Foundation grants in one place.

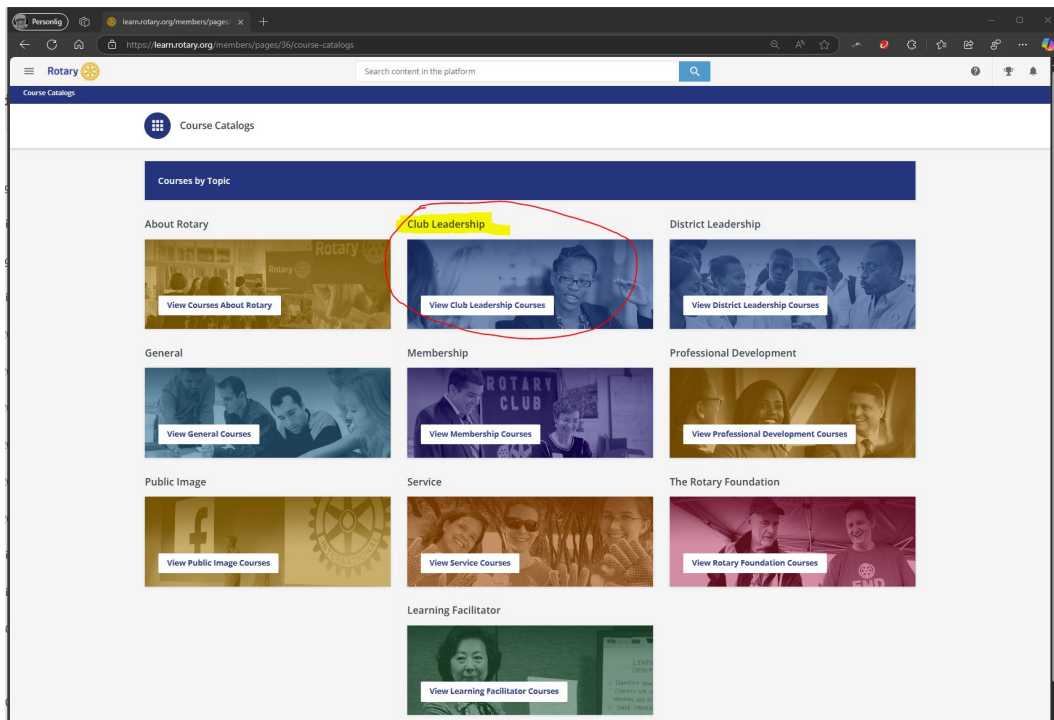
Membership and Foundation Reports
Find reports with data about membership, contributions, recognition, and more.

Brand Center
Find logos, photos, videos, and all the resources you need to promote Rotary in your community.

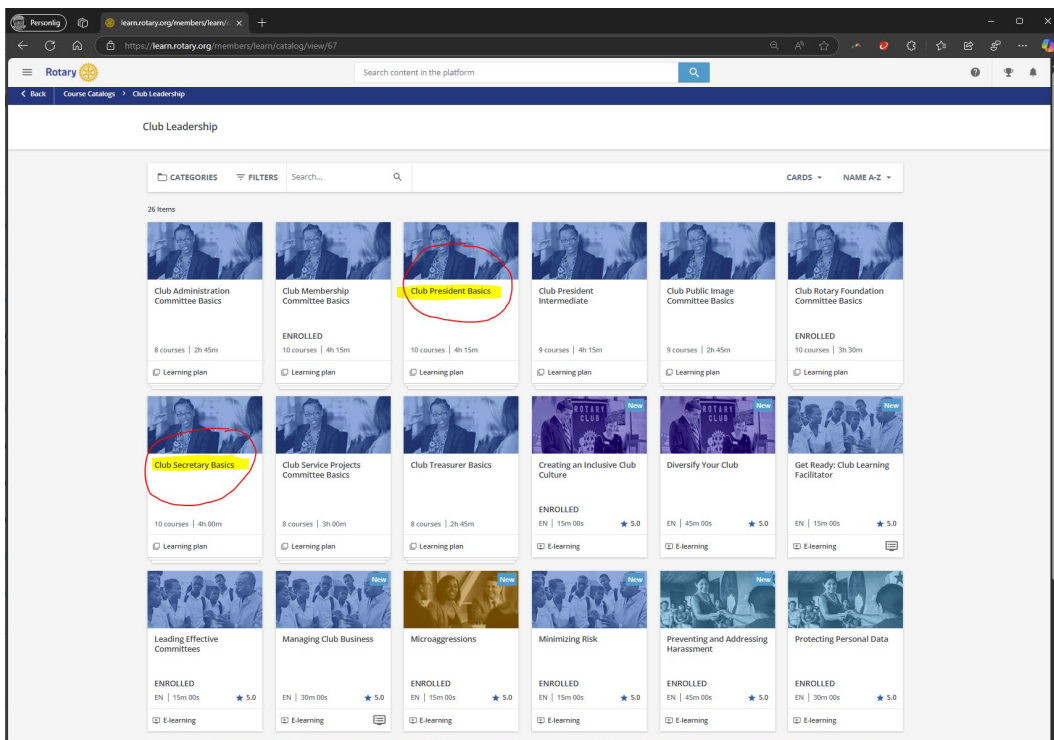
Learning Center
Learn new skills with online courses and materials created for your specific role or interests.

Service Project Center
Discover successful club projects from around the world.

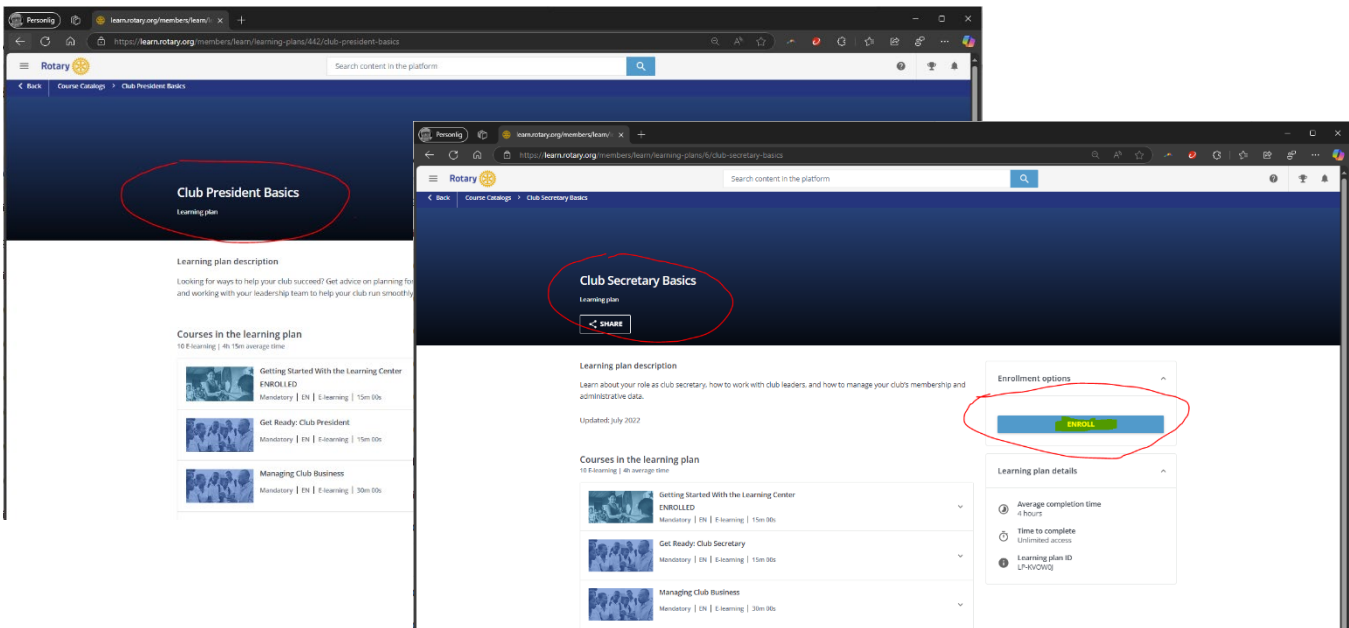
4. Velg **Club Leadership**



5. Velg **Club President Basics**, - eller velg **Club Secretary Basics**. Kursenes samlede tidsbruk står på tag'en, 4 til 4,5 timer.

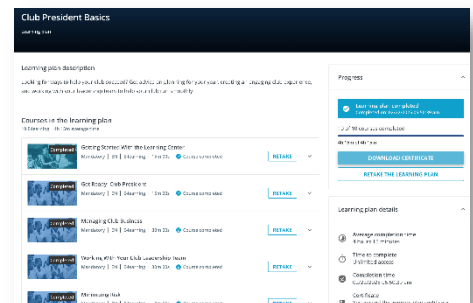


6. Start kurset ved å trykke «ENROLL»



7. Det er mange leksjoner i hvert kurs. Samlet tidsbruk ca 4 – 4,5 time per kurs.

- Leksjonene kan stoppes og startes etter som du selv ønsker.
- Hvis du stopper et kurs, vil du finne igjen hvor du stoppet, neste gang du logger deg på.



Oversikt over kursene dine, og hvor langt du har kommet

8. Etter hvert kurs får du en bekreftelse (et diplom) på at du har gjennomført opplæring gjennom **Rotary Learning Center**.



Du kan laste ned et diplom etter hvert gjennomførte kurs